

**VALLEA**




N°APPT	TYPE	ETAGE
<b>F 702</b>	<b>T2</b>	<b>R+7</b>

**SURFACES HABITABLES**

Séjour/cuisine	23,19
Chambre 01	11,90
Sde 01	4,49
Wc 01	1,85
<b>Total</b>	<b>41,43 m<sup>2</sup></b>



















Balcon	6,32
--------	------

ECHELLE :



NOTA : Le présent plan exprime les dispositions générales de l'appartement, susceptibles d'adaptations techniques, de dimensions et d'implantation en fonction des contraintes techniques de réalisation (notamment ajustements poutres, poteaux, menuiseries ou faux-plafonds). Les équipements ménagers et le mobilier indiqués en pointillés ne sont pas fournis.

**LEGENDE :**

 GTL	Tableau électrique		Garde-corps à barreaudage vertical		PF	Porte fenêtre à la française		VRE	Volet Roulant Electrique		LL	Emplacemen Lave Linge
 MTA	Module thermique		Garde-corps lisse haute		FE	Fenêtre à la française avec allège		VR	Volet Roulant		LV	Emplacement Lave vaisselle
	Faux-plafond		Sèche serviette dans Sdb ou Sde		FX	Menuiserie fixe		○	Descente Eau Pluviale		R	Emplacement du réfrigérateur
			Gaine Technique		GC	Garde-corps					PL	Placard

**PLAN DE VENTE**

**BATI-NANTES**  
BÂTISSEURS D'AVENIR

**forma<sup>6</sup>**

EDITION : 23/02/2024